

СОДЕРЖАНИЕ

Естественное движение населения Алтайского края	4
Коэффициенты естественного движения населения Алтайского края	5
Число зарегистрированных браков и разводов по Алтайскому краю	6
Общие итоги миграции населения Алтайского края	8
Общие итоги миграции населения Алтайского края (на 10 000 человек населения)	9
Миграционные потоки перемещений населения Алтайского края	10
Миграционный обмен населением Алтайского края с федеральными округами	11
Миграционный обмен населением Алтайского края с территориями Сибирского федерального округа	12
Миграционный обмен населением Алтайского края со странами СНГ	13
Миграционный обмен населением Алтайского края с другими зарубежными странами	14

1

Естественное движение населения

ЕСТЕСТВЕННОЕ ДВИЖЕНИЕ НАСЕЛЕНИЯ АЛТАЙСКОГО КРАЯ

человек

АЛТАЙКРАЙСТАТ

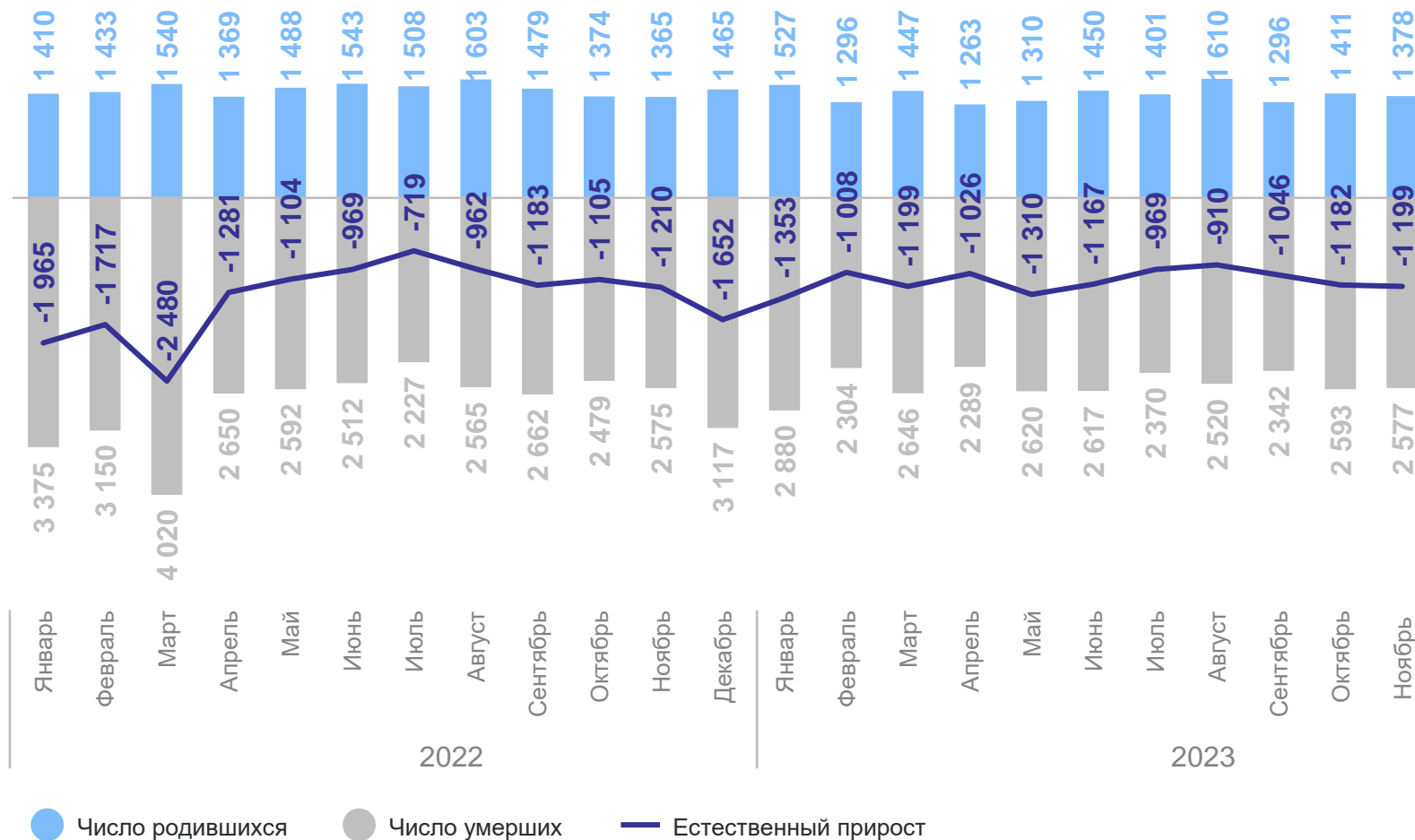
Естественный прирост
населения, (-) убыль

за январь-ноябрь 2023 г.

-12 369 человек

за январь-ноябрь 2022 г.

-14 695 человек



КОЭФФИЦИЕНТЫ ЕСТЕСТВЕННОГО ДВИЖЕНИЯ НАСЕЛЕНИЯ АЛТАЙСКОГО КРАЯ

на 1 000 человек населения

АЛТАЙКРАЙСТАТ

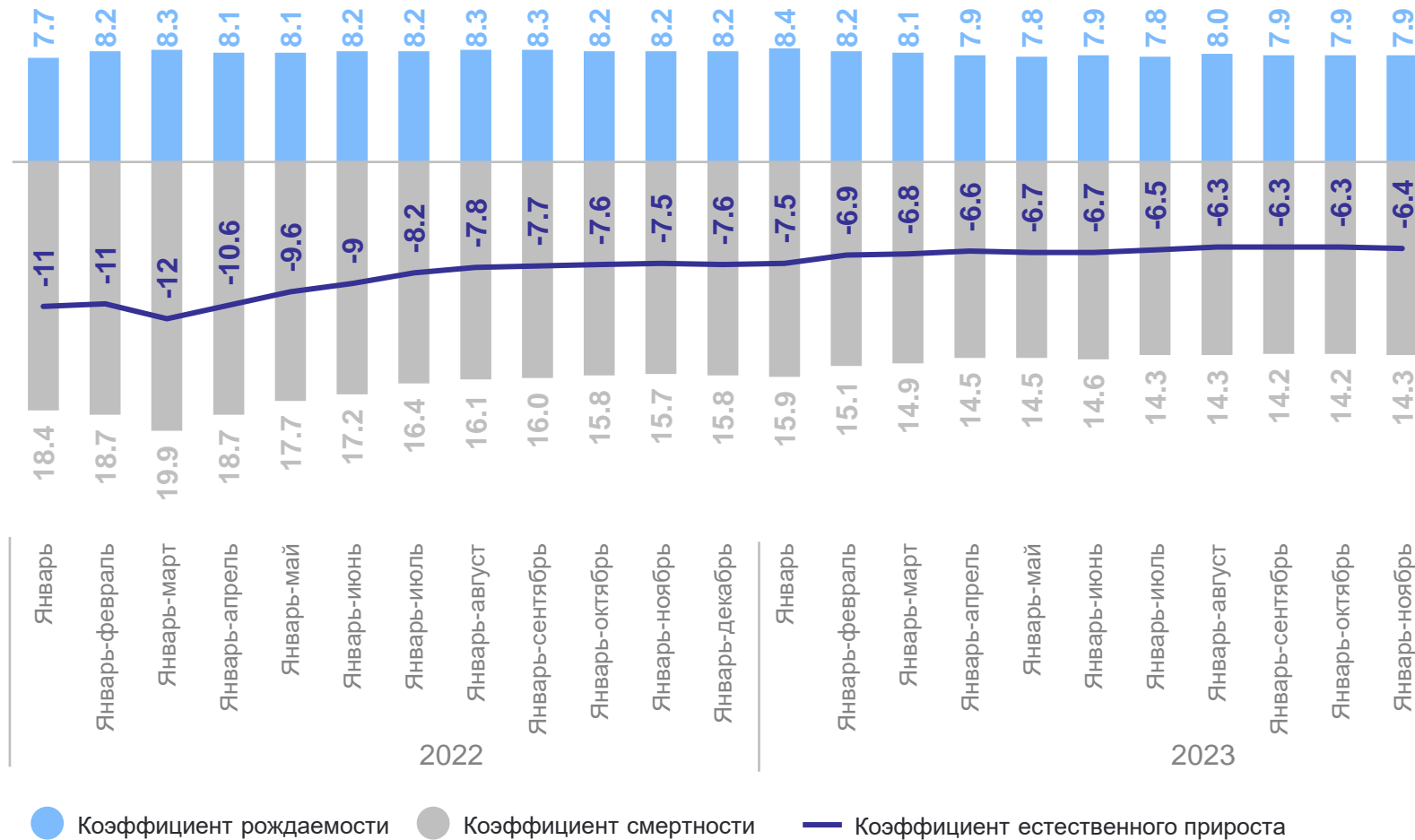
Коэффициент естественного пророста, (-) убыли

за январь-ноябрь 2023 г.

-6,4 %

за январь-ноябрь 2022 г.

-7,5 %



ЧИСЛО ЗАРЕГИСТРИРОВАННЫХ БРАКОВ И РАЗВОДОВ ПО АЛТАЙСКОМУ КРАЮ

единиц

АЛТАЙКРАЙСТАТ

январь-ноябрь 2023 г.

Число зарегистрированных браков



12 749

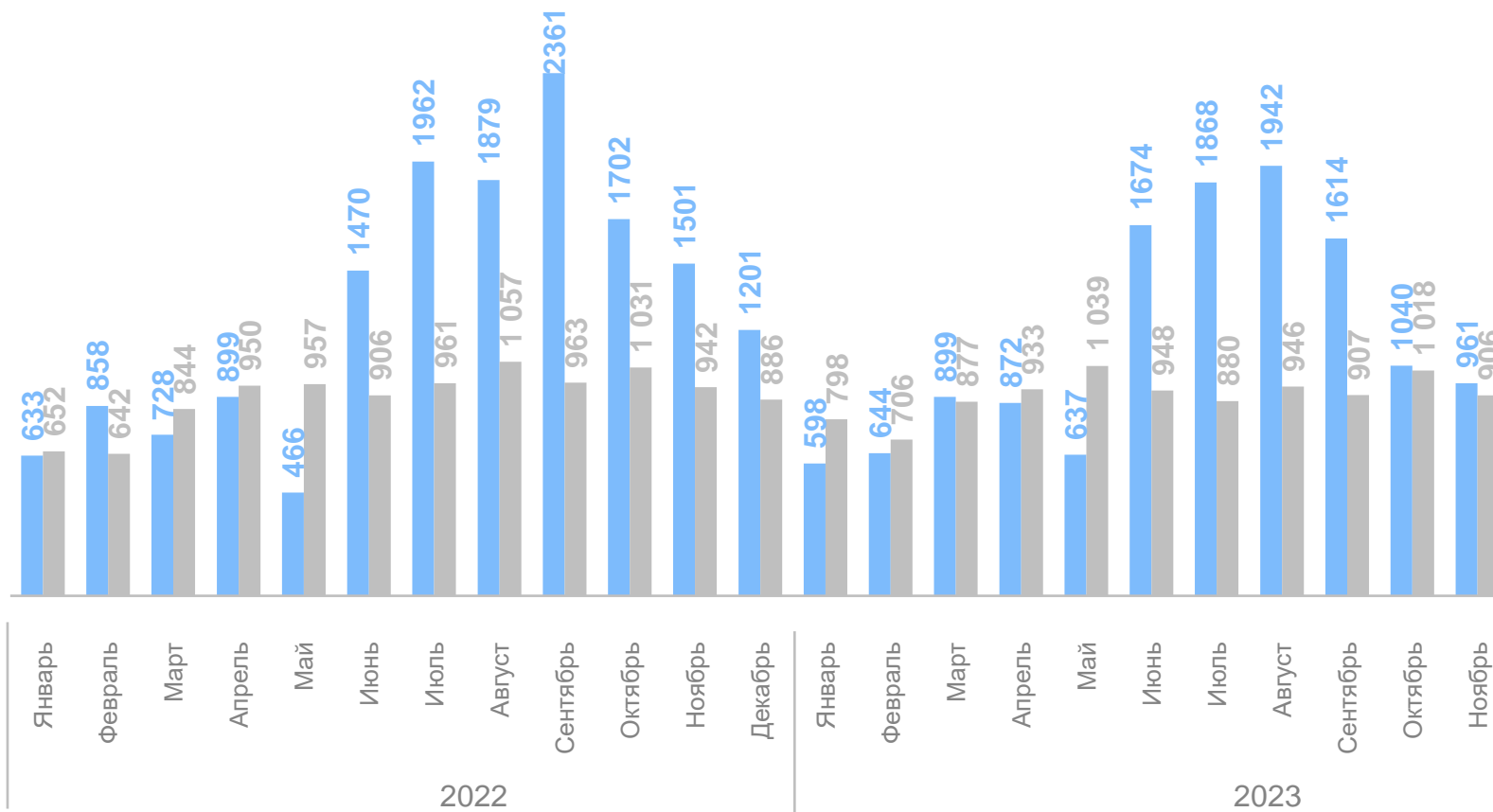
Число зарегистрированных разводов



9 938

Число разводов на 1 000 браков

780 разводов



● Число браков

● Число разводов

2

Миграция населения



ОБЩИЕ ИТОГИ МИГРАЦИИ НАСЕЛЕНИЯ АЛТАЙСКОГО КРАЯ

АЛТАЙКРАЙСТАТ

человек

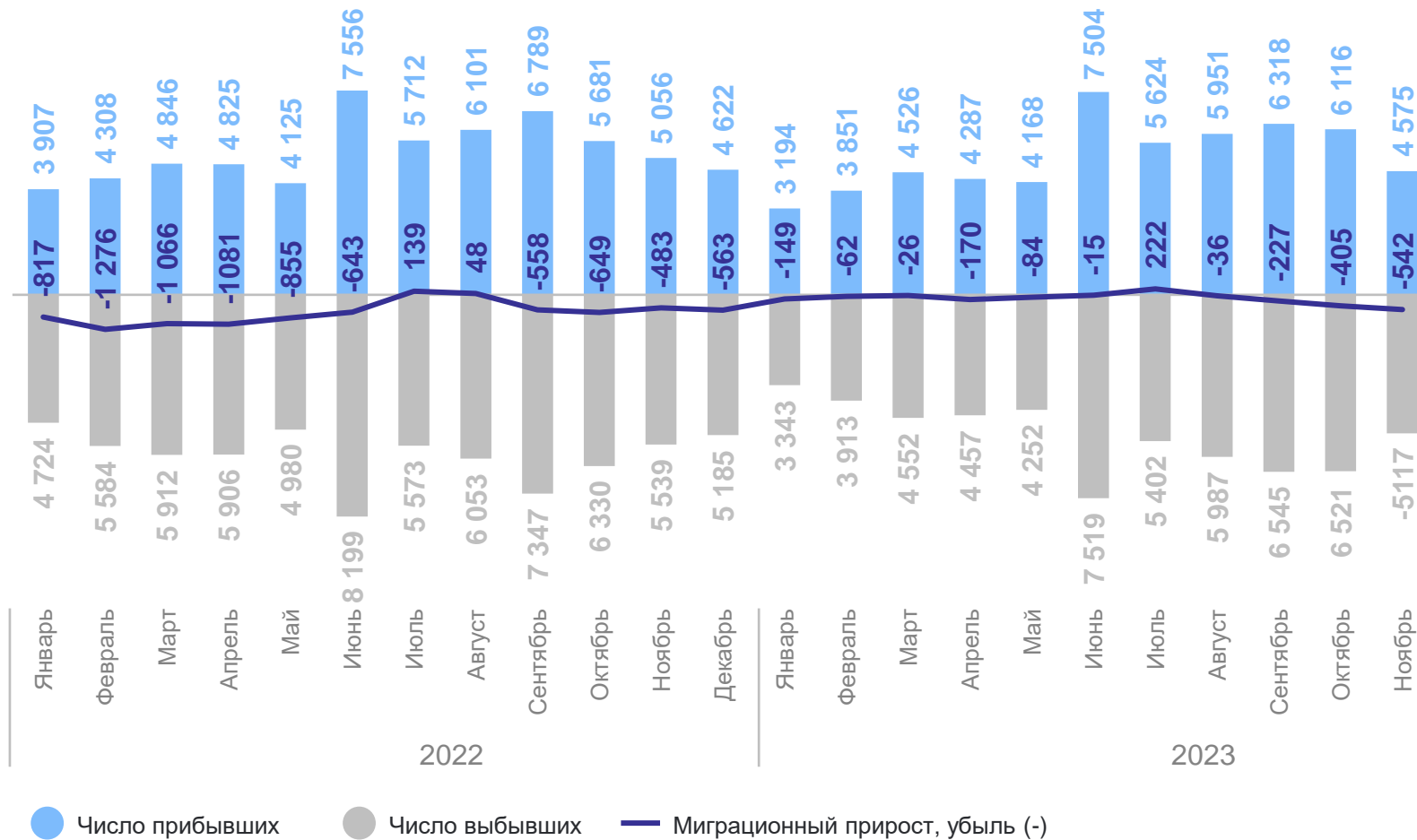
Миграционный
прирост населения,
(-) убыль

за январь-ноябрь 2023 г.

-1 494 человека

за январь-ноябрь 2022 г.

-7 231 человек



ОБЩИЕ ИТОГИ МИГРАЦИИ НАСЕЛЕНИЯ АЛТАЙСКОГО КРАЯ

АЛТАЙКРАЙСТАТ

на 10 000 человек населения

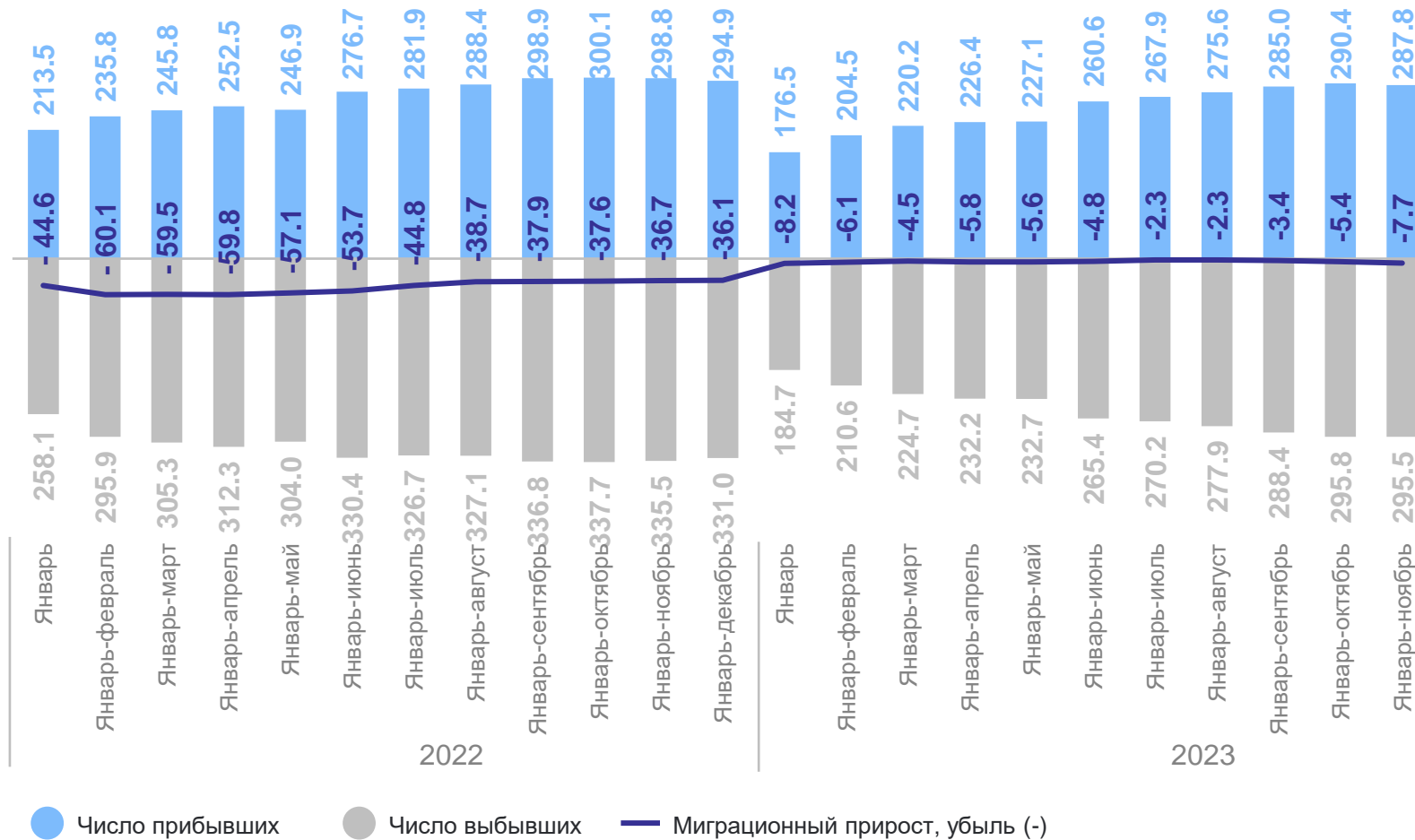
Коэффициент
миграционного
прироста, (-) убыли

за январь-ноябрь 2023 г.

-7,7

за январь-ноябрь 2022 г.

-36,7



МИГРАЦИОННЫЕ ПОТОКИ ПЕРЕМЕЩЕНИЯ НАСЕЛЕНИЯ АЛТАЙСКОГО КРАЯ

человек

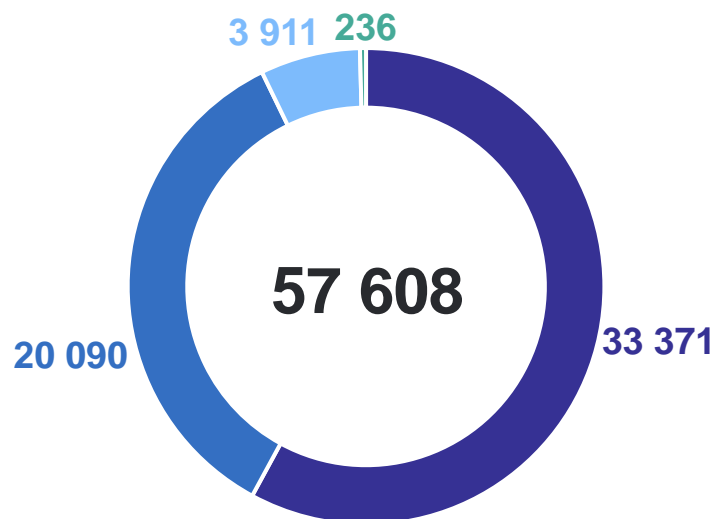
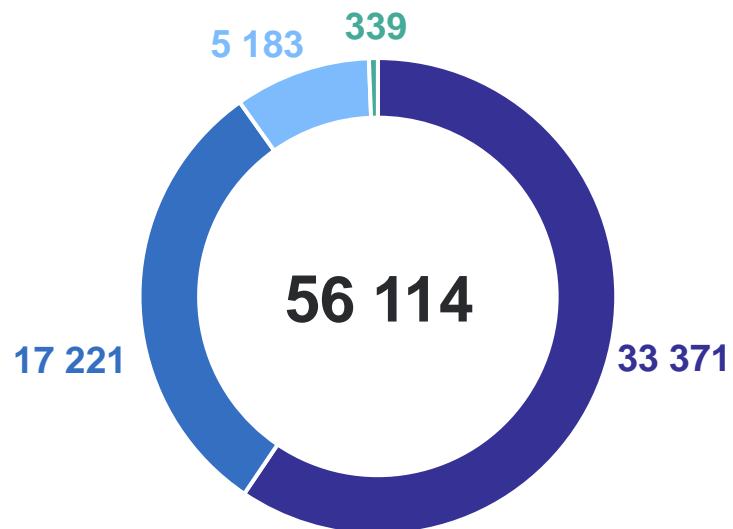
АЛТАЙКРАЙСТАТ



Прибывшие
январь-ноябрь 2023 г.



Выбывшие
январь-ноябрь 2023 г.



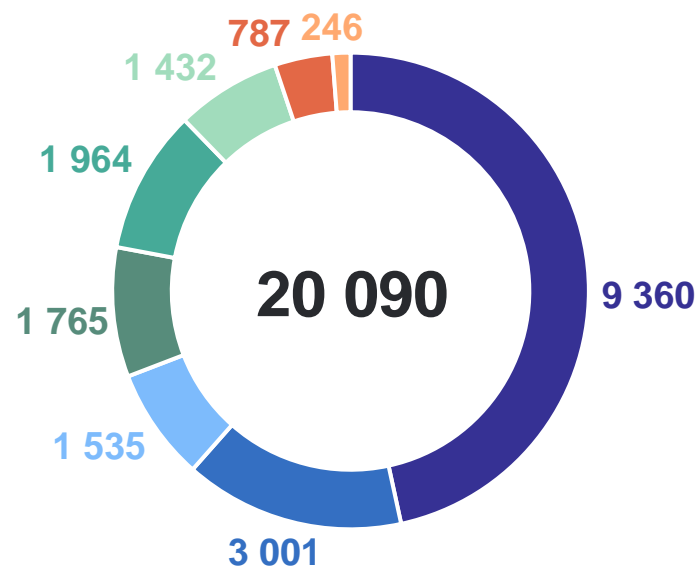
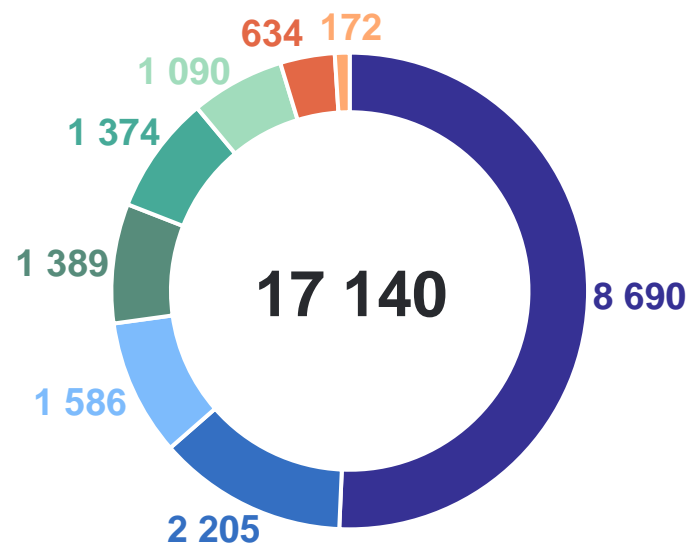
- Внутрирегиональная
- Межрегиональная
- Со странами СНГ
- С другими зарубежными странами

МИГРАЦИОННЫЙ ОБМЕН НАСЕЛЕНИЯ АЛТАЙСКОГО КРАЯ С ФЕДЕРАЛЬНЫМИ ОКРУГАМИ

человек

Прибывшие*
январь-ноябрь 2023 г.

Выбывшие
январь-ноябрь 2023 г.



- Сибирский
- Центральный
- Дальневосточный
- Уральский
- Северо-Западный
- Южный
- Приволжский
- Северо-Кавказский

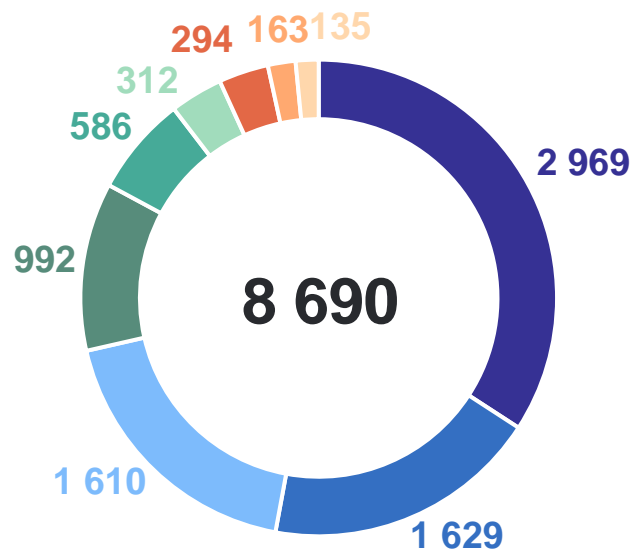
*Без учета прибывших из новых территорий Российской Федерации

МИГРАЦИОННЫЙ ОБМЕН НАСЕЛЕНИЕМ АЛТАЙСКОГО КРАЯ С ТЕРРИТОРИЯМИ СИБИРСКОГО ФЕДЕРАЛЬНОГО ОКРУГА

человек

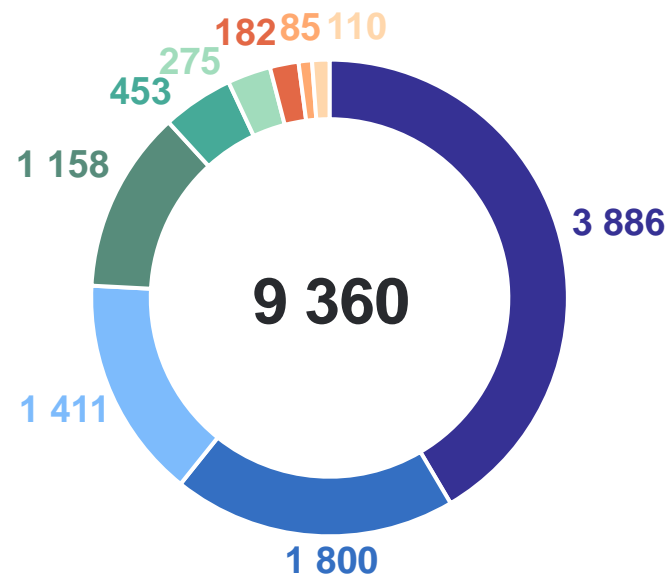
Прибывшие

январь-ноябрь 2023 г.



Выбывшие

январь-ноябрь 2023 г.



- Новосибирская область
- Кемеровская область
- Республика Алтай
- Красноярский край
- Томская область
- Омская область
- Иркутская область
- Республика Тыва
- Республика Хакасия

МИГРАЦИОННЫЙ ОБМЕН НАСЕЛЕНИЕМ АЛТАЙСКОГО КРАЯ СО СТРАНАМИ СНГ

АЛТАЙКРАЙСТАТ

человек

январь-ноябрь 2023 г.

Число прибывших
5 183 человек

Число выбывших
3 911 человек

Миграционный прирост,
убыть(-) населения
1 272 человека



МИГРАЦИОННЫЙ ОБМЕН НАСЕЛЕНИЕМ АЛТАЙСКОГО КРАЯ С ДРУГИМИ ЗАРУБЕЖНЫМИ СТРАНАМИ

АЛТАЙКРАЙСТАТ

человек

январь-ноябрь 2023 г.

Число прибывших

339 человек

Число выбывших

236 человек

Миграционный прирост,
убыть(-) населения

103 человека

